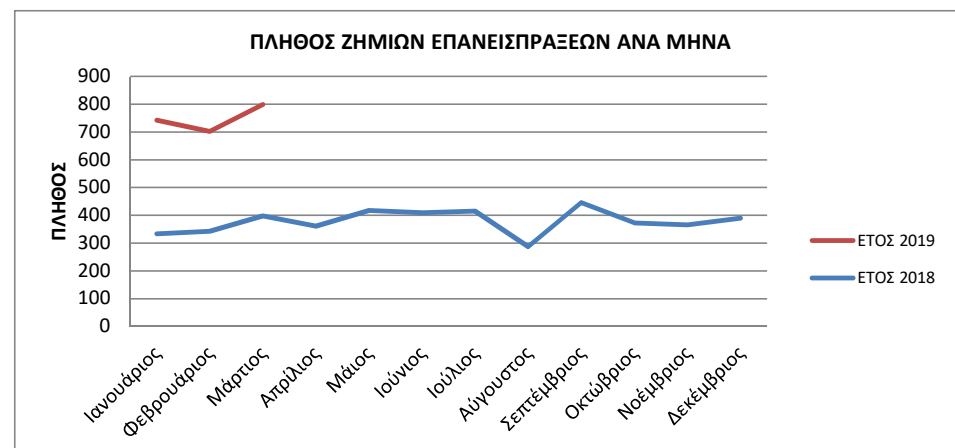
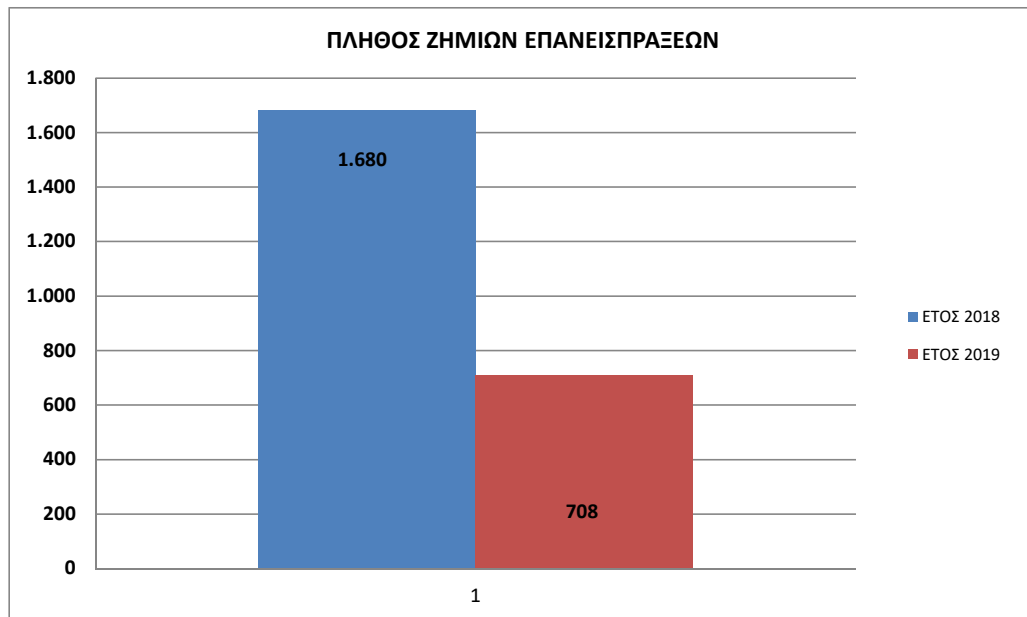


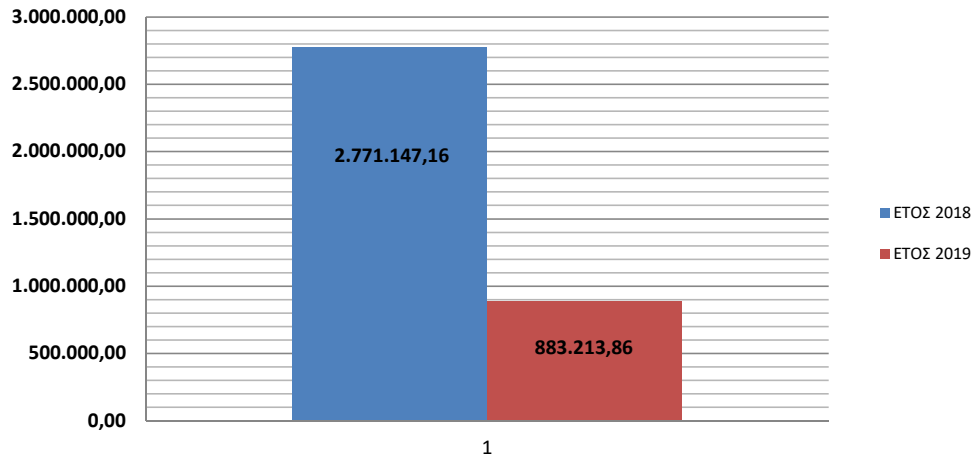
ΠΛΗΘΟΣ ΖΗΜΙΩΝ ΚΑΙ ΠΟΣΑ ΕΠΑΝΕΙΣΠΡΑΞΕΩΝ

ΜΗΝΑΣ	ΕΤΟΣ 2018		ΕΤΟΣ 2019		ΠΟΣΟΣΤΟ ΜΕΤΑΒΟΛΗΣ %		ΜΗΝΙΑΙΟΣ ΜΕΣΟΣ ΟΡΟΣ ΕΠΑΝΕΙΣΠΡΑΞΕΩΝ	
	ΠΛΗΘΟΣ ΖΗΜΙΩΝ	ΠΟΣΟ	ΠΛΗΘΟΣ ΖΗΜΙΩΝ	ΠΟΣΟ	ΠΛΗΘΟΥΣ ΖΗΜΙΩΝ	ΠΟΣΟΥ ΕΠΑΝΕΙΣΠΡΑΞΕΩΝ	2017	2018
Ιανουάριος	333	162.346,64	409	383.865,63	22,82%	136,45%	487,53	938,55
Φεβρουάριος	342	189.007,64	360	285.682,03	5,26%	51,15%	552,65	793,56
Μάρτιος	398	198.178,65	401	213.666,20	0,75%	7,81%	497,94	532,83
ΜΕΡΙΚΟ ΣΥΝΟΛΟ	644	549.532,93	708	883.213,86	9,94%	60,72%	853,31	1.247,48
Απρίλιος	361	160.508,07						
Μάιος	418	150.716,61						
Ιούνιος	409	242.349,21						
Ιούλιος	415	196.404,23						
Αύγουστος	287	61.546,77						
Σεπτέμβριος	446	298.754,85						
Οκτώβριος	373	213.642,86						
Νοέμβριος	366	243.371,22						
Δεκέμβριος	390	654.320,41						
ΣΥΝΟΛΟ ΕΠΑΝΕΙΣΠΡΑΞΕΩΝ	1.680	2.771.147,16	708	883.213,86				

*Επανεισπράξεις που έγιναν εντός του αυτού έτους σε δόσεις, μηνιαίες, τριμηνιαίες, εξαμηνιαίες κ.λπ. λογίζονται ως μία επανείσπραξη



ΠΟΣΑ ΕΠΑΝΕΙΣΠΡΑΞΕΩΝ



ΠΟΣΑ ΕΠΑΝΕΙΣΠΡΑΞΕΩΝ ΑΝΑ ΜΗΝΑ

