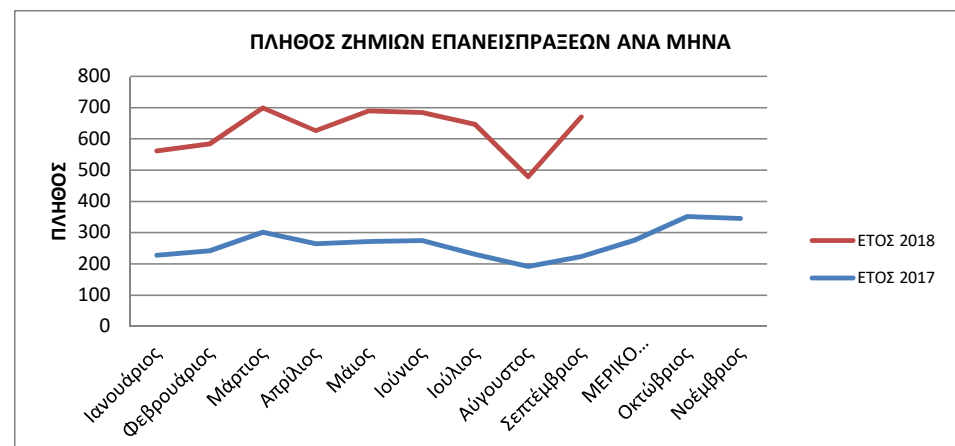
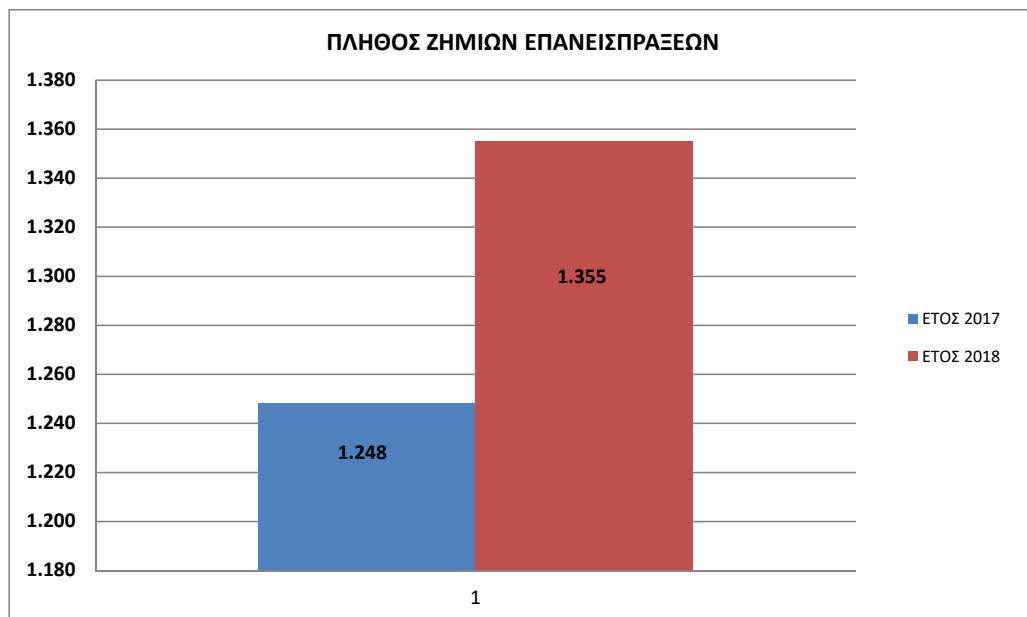


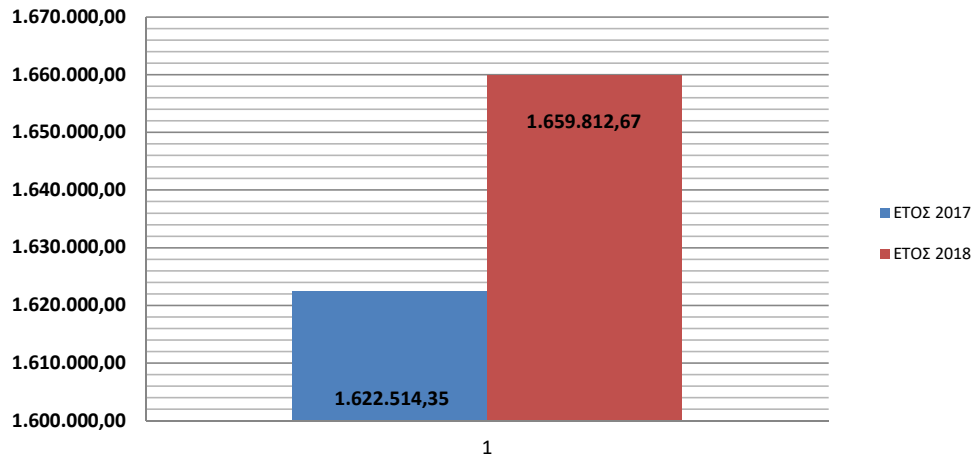
ΠΛΗΘΟΣ ΖΗΜΙΩΝ ΚΑΙ ΠΟΣΑ ΕΠΑΝΕΙΣΠΡΑΞΕΩΝ

ΜΗΝΑΣ	ΕΤΟΣ 2017		ΕΤΟΣ 2018		ΠΟΣΟΣΤΟ ΜΕΤΑΒΟΛΗΣ %		ΜΗΝΙΑΙΟΣ ΜΕΣΟΣ ΟΡΟΣ ΕΠΑΝΕΙΣΠΡΑΞΕΩΝ	
	ΠΛΗΘΟΣ ΖΗΜΙΩΝ	ΠΟΣΟ	ΠΛΗΘΟΣ ΖΗΜΙΩΝ	ΠΟΣΟ	ΠΛΗΘΟΥΣ ΖΗΜΙΩΝ	ΠΟΣΟΥ ΕΠΑΝΕΙΣΠΡΑΞΕΩΝ	2017	2018
Ιανουάριος	228	65.583,02	333	162.346,64	+ 46,05 %	+ 147,54 %	287,64	487,53
Φεβρουάριος	242	109.251,49	342	189.007,64	+ 41,32 %	+ 73,00 %	451,45	552,65
Μάρτιος	301	135.678,30	398	198.178,65	+ 32,23 %	+ 46,07 %	450,76	497,94
Απρίλιος	265	78.473,50	361	160.508,07	+ 36,23 %	+ 104,54 %	296,13	444,62
Μάιος	272	72.870,02	418	150.716,61	+ 53,68 %	+ 106,83 %	267,90	360,57
Ιούνιος	275	75.856,15	409	242.349,21	+ 48,73 %	+ 219,49 %	275,84	592,54
Ιούλιος	231	373.630,38	415	196.404,23	+ 79,65 %	- 47,43 %	1.617,45	473,26
Αύγουστος	192	30.363,17	287	61.546,77	+ 49,48 %	+ 102,70 %	158,14	214,45
Σεπτέμβριος	224	64.969,37	446	298.754,85	+ 99,11 %	+ 359,84 %	290,04	669,85
ΜΕΡΙΚΟ ΣΥΝΟΛΟ	872	1.006.675,40	1.355	1.659.812,67	+ 55,39 %	+ 64,88 %	1.154,44	1.224,95
Οκτώβριος	276	98.256,10						
Νοέμβριος	352	397.492,40						
Δεκέμβριος	345	120.090,45						
ΣΥΝΟΛΟ ΕΠΑΝΕΙΣΠΡΑΞΕΩΝ	1.248	1.622.514,35	1.355	1.659.812,67				

*Επανεισπράξεις που έγιναν εντός του αυτού έτους σε δόσεις, μηνιαίες, τριμηνιαίες, εξαμηνιαίες κ.λπ. λογίζονται ως μία επανείσπραξη



ΠΟΣΑ ΕΠΑΝΕΙΣΠΡΑΞΕΩΝ



ΠΟΣΑ ΕΠΑΝΕΙΣΠΡΑΞΕΩΝ ΑΝΑ ΜΗΝΑ

