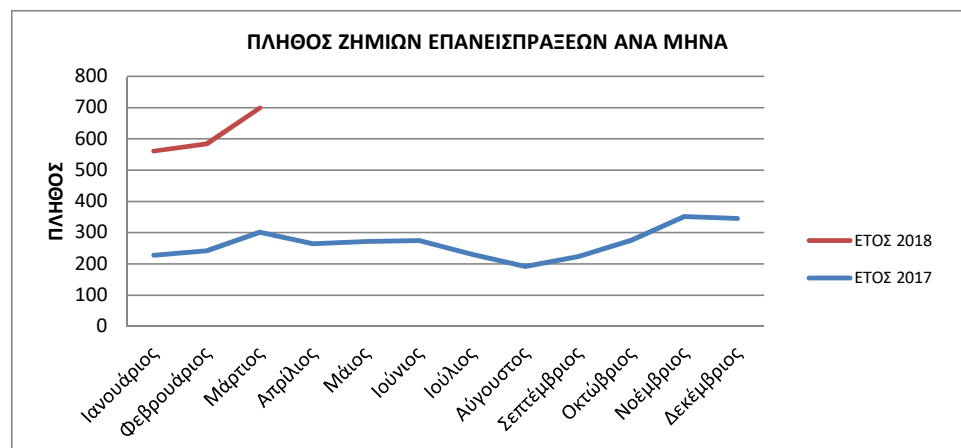
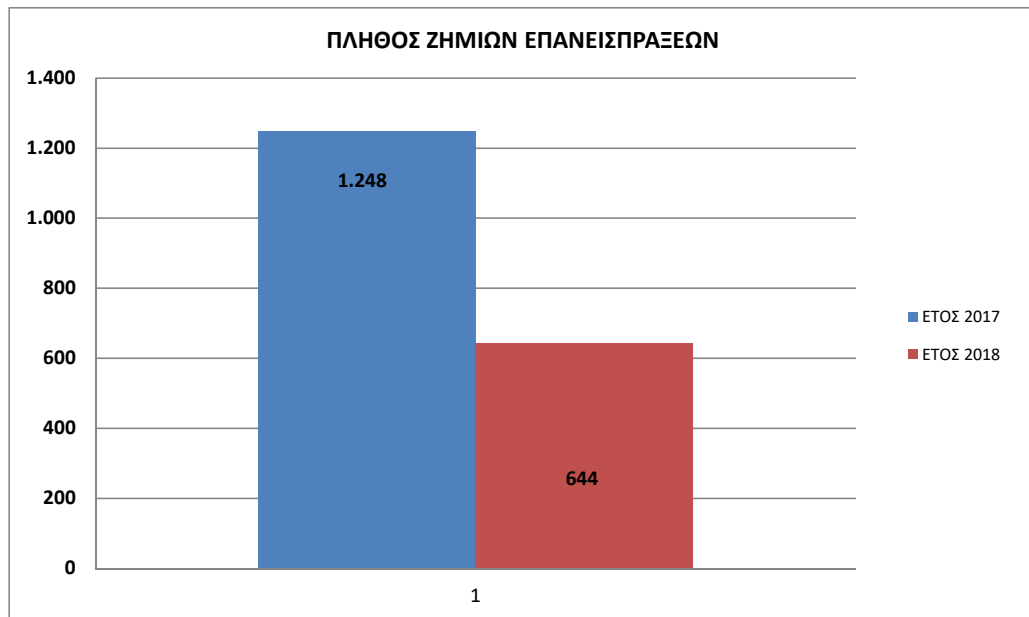


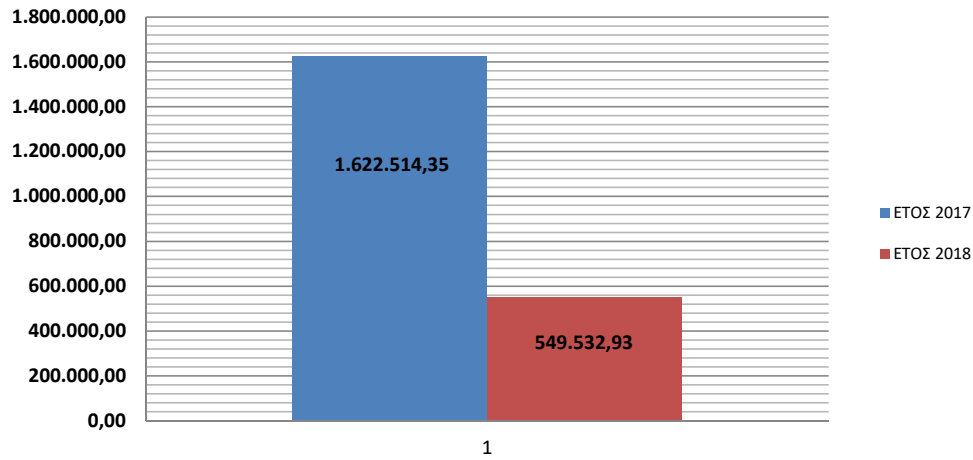
## ΠΛΗΘΟΣ ΖΗΜΙΩΝ ΚΑΙ ΠΟΣΑ ΕΠΑΝΕΙΣΠΡΑΞΕΩΝ

| ΜΗΝΑΣ                        | ΕΤΟΣ 2017     |                     | ΕΤΟΣ 2018     |                   | ΠΟΣΟΣΤΟ ΜΕΤΑΒΟΛΗΣ % |                      | ΜΗΝΙΑΙΟΣ ΜΕΣΟΣ ΟΡΟΣ ΕΠΑΝΕΙΣΠΡΑΞΕΩΝ |               |
|------------------------------|---------------|---------------------|---------------|-------------------|---------------------|----------------------|------------------------------------|---------------|
|                              | ΠΛΗΘΟΣ ΖΗΜΙΩΝ | ΠΟΣΟ                | ΠΛΗΘΟΣ ΖΗΜΙΩΝ | ΠΟΣΟ              | ΠΛΗΘΟΥΣ ΖΗΜΙΩΝ      | ΠΟΣΟΥ ΕΠΑΝΕΙΣΠΡΑΞΕΩΝ | 2017                               | 2018          |
|                              |               |                     |               |                   |                     |                      |                                    |               |
| Ιανουάριος                   | 228           | 65.583,02           | 333           | 162.346,64        | + 46,05 %           | + 147,54 %           | 287,64                             | 487,53        |
| Φεβρουάριος                  | 242           | 109.251,49          | 342           | 189.007,64        | + 41,32 %           | + 73,00 %            | 451,45                             | 552,65        |
| Μάρτιος                      | 301           | 135.678,30          | 398           | 198.178,65        | + 32,23 %           | + 46,07 %            | 450,76                             | 497,94        |
| <b>ΜΕΡΙΚΟ ΣΥΝΟΛΟ</b>         | <b>480</b>    | <b>310.512,81</b>   | <b>644</b>    | <b>549.532,93</b> | <b>+ 34,17 %</b>    | <b>+ 76,98 %</b>     | <b>646,90</b>                      | <b>853,31</b> |
| Απρίλιος                     | 265           | 78.473,50           |               |                   |                     |                      |                                    |               |
| Μάιος                        | 272           | 72.870,02           |               |                   |                     |                      |                                    |               |
| Ιούνιος                      | 275           | 75.856,15           |               |                   |                     |                      |                                    |               |
| Ιούλιος                      | 231           | 373.630,38          |               |                   |                     |                      |                                    |               |
| Αύγουστος                    | 192           | 30.363,17           |               |                   |                     |                      |                                    |               |
| Σεπτέμβριος                  | 224           | 64.969,37           |               |                   |                     |                      |                                    |               |
| Οκτώβριος                    | 276           | 98.256,10           |               |                   |                     |                      |                                    |               |
| Νοέμβριος                    | 352           | 397.492,40          |               |                   |                     |                      |                                    |               |
| Δεκέμβριος                   | 345           | 120.090,45          |               |                   |                     |                      |                                    |               |
| <b>ΣΥΝΟΛΟ ΕΠΑΝΕΙΣΠΡΑΞΕΩΝ</b> | <b>1.248</b>  | <b>1.622.514,35</b> | <b>644</b>    | <b>549.532,93</b> |                     |                      |                                    |               |

\*Επανεισπράξεις που έγιναν εντός του αυτού έτους σε δόσεις, μηνιαίες, τριμηνιαίες, εξαμηνιαίες κ.λπ. λογίζονται ως μία επανείσπραξη



**ΠΟΣΑ ΕΠΑΝΕΙΣΠΡΑΞΕΩΝ**



**ΠΟΣΑ ΕΠΑΝΕΙΣΠΡΑΞΕΩΝ ΑΝΑ ΜΗΝΑ**

